

# Fiche de prise de cotes Grand-voile

N° de commande : ..... Date : ... / ... / ...

Option prix :  Délai court  Délai long Date de livraison : ... / ... / ...  souhaitée  impérative

Gamme :  JUPITER - coupe horizontale  Standard, classique 4 lattes  
 VENUS - coupe orientée  Entièrement latté - Fullbatten  
 Enrouleur  Mat /  Bome

Bateau : .....

Port : .....

## Vos coordonnées:

Nom: .....

Adresse : .....

CP/Ville : .....

Email: ..... Tel: .....

Nbre de ris :  0  1  2  3

Ris automatiques : Non  Oui

1  babord  tribord  2  babord  tribord

Cote estimée

Drisse en butée

cm

cm

cm

90°

Capote de roof en place

Axe manille d'ancrage de point d'amure

La mesure est prise:

- A l'arrière de l'ancienne voile, bordure étarquée
- A la manille de point d'écoute, bosse de bordure étarquée au maximum (sans la voile)
- A la marque noire

Faire une marque ou un repère sur le câble

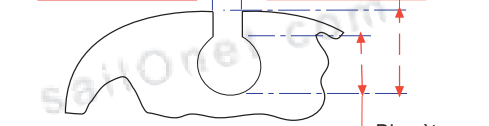
cm  
cm  
Face arrière du mat

Observations sur le cintre du mat:

## Détails gorge du mat

Ouverture Profondeur

mm mm



Diamètre de la ralingue actuelle Diamètre

mm mm

Ouverture Profondeur

mm mm



Largueur Epais.

mm mm

Coulisseaux actuels:  
Plat - Rond

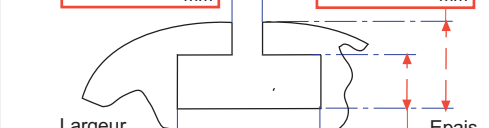
Largueur ou diamètre Référence

mm

## Détails gorge de la bome

Ouverture Profondeur

mm mm



Largueur Epais.

mm mm

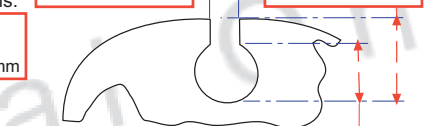
Coulisseau d'écoute:  
Plat - Rond

Largueur ou diamètre Référence

mm

Ouverture Profondeur

mm mm



Diamètre de la ralingue actuelle Diamètre

mm mm

## Détails point d'amure

